

Guide de référence rapide

Ksmart® SARS-COV-2 Antibody IgG/IgM Rapid Test avec le LabPad® Evolution.



Lire attentivement la notice du test Ksmart® SARS-COV-2 Antibody IgG/IgM Rapid Test ainsi que le manuel d'utilisation du LabPad® Evolution avant de réaliser un test.

1 Identification du Patient

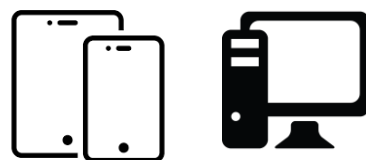
Stand Alone

Sans identification préalable du patient;

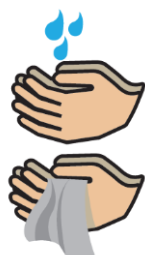
Avec un lecteur de code à barre



Avec une APP pour tablette/smartphone/PC



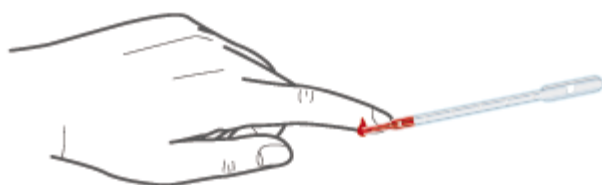
2 Prélèvement capillaire



Mains propres et sèches.



Lancette de gauge 21 recommandée.



20 µl de sang capillaire, le sang doit monter jusqu'à la marque noire.

3 Déposez l'échantillon puis le diluent sur la Ksmart®.

a.



b.



2 gouttes



Déposez uniquement deux gouttes de diluent. Déposer plus que deux gouttes pourra impacter le rendu du résultat.

4 Attendez avec la Ksmart® à l'horizontale.

Mode Standard



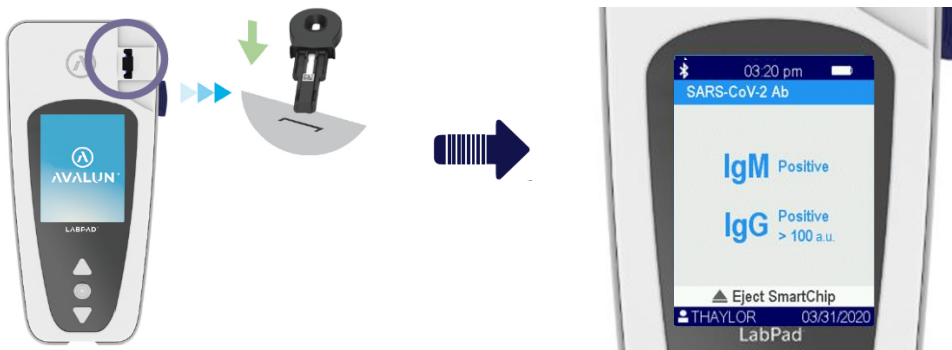
Attendez la fin de la migration avant d'insérer la Ksmart dans le LabPad.

Mode Point-Final



20 min

5 Insérez la Ksmart® dans le LabPad® Evolution.



6 Jetez la Ksmart®.

